




MISE À JOUR DU CLASSEMENT SONORE DES INFRASTRUCTURES ROUTIÈRES DES TRANSPORTS TERRESTRES DU DÉPARTEMENT DE L'HÉRAULT

Direction Départementale
des Territoires et de la Mer
de l'Hérault

| Niveau sonore de référence LAeq (6h00-22h00) en dB(A) | Niveau sonore de référence LAeq (22h00-6h00) en dB(A) | Catégorie de l'infrastructure | Largeur maximale des secteurs affectés par le bruit de part et d'autre du bord extérieur de la chaussée de l'infrastructure |
|-------------------------------------------------------|-------------------------------------------------------|-------------------------------|-----------------------------------------------------------------------------------------------------------------------------|
| L > 81 | L > 76 | 1 | d = 300 m |
| 76 < L ≤ 81 | 71 < L ≤ 76 | 2 | d = 250 m |
| 70 < L ≤ 76 | 65 < L ≤ 71 | 3 | d = 100 m |
| 65 < L ≤ 70 | 60 < L ≤ 65 | 4 | d = 30 m |
| 60 < L ≤ 65 | 55 < L ≤ 60 | 5 | d = 10 m |

-  Limite communale
-  Infrastructure en service
-  Infrastructure en projet

