




MISE À JOUR DU CLASSEMENT SONORE DES INFRASTRUCTURES ROUTIÈRES DES TRANSPORTS TERRESTRES DU DÉPARTEMENT DE L'HÉRAULT

Direction Départementale
des Territoires et de la Mer
de l'Hérault

Niveau sonore de référence LAeq (6h00-22h00) en dB(A)	Niveau sonore de référence LAeq (22h00-6h00) en dB(A)	Catégorie de l'infrastructure	Largeur maximale des secteurs affectés par le bruit de part et d'autre du bord extérieur de la chaussée de l'infrastructure
L > 81	L > 76	1	d = 300 m
76 < L ≤ 81	71 < L ≤ 76	2	d = 250 m
70 < L ≤ 76	65 < L ≤ 71	3	d = 100 m
65 < L ≤ 70	60 < L ≤ 65	4	d = 30 m
60 < L ≤ 65	55 < L ≤ 60	5	d = 10 m

-  Limite communale
-  Infrastructure en service
-  Infrastructure en projet

