




MISE À JOUR DU CLASSEMENT SONORE : LIGNES DE TRAMWAY DE L'AGGLOMÉRATION DE MONTPELLIER

Direction Départementale
des Territoires et de la Mer
de l'Hérault

Niveau sonore de référence LAeq (6h00-22h00) en dB(A)	Niveau sonore de référence LAeq (22h00-6h00) en dB(A)	Catégorie de l'infrastructure	Largeur maximale des secteurs affectés par le bruit de part et d'autre du bord du rail extérieur de l'infrastructure
L > 84	L > 79	1	d = 300 m
79 < L ≤ 84	74 < L ≤ 79	2	d = 250 m
73 < L ≤ 79	68 < L ≤ 74	3	d = 100 m
68 < L ≤ 73	63 < L ≤ 68	4	d = 30 m
63 < L ≤ 68	58 < L ≤ 63	5	d = 10 m

-  Limite communale
-  Infrastructure en service
-  Infrastructure en projet

