




# MISE À JOUR DU CLASSEMENT SONORE DES INFRASTRUCTURES ROUTIÈRES DES TRANSPORTS TERRESTRES DU DÉPARTEMENT DE L'HÉRAULT

Niveau sonore de référence LAeq (6h00-22h00) en dB(A)	Niveau sonore de référence LAeq (22h00-6h00) en dB(A)	Catégorie de l'infrastructure	Largeur maximale des secteurs affectés par le bruit de part et d'autre du bord extérieur de la chaussée de l'infrastructure
L > 81 76 < L ≤ 81 70 < L ≤ 76 65 < L ≤ 70 60 < L ≤ 65	L > 76 71 < L ≤ 76 65 < L ≤ 71 60 < L ≤ 65 55 < L ≤ 60	1 2 3 4 5	d = 300 m d = 250 m d = 100 m d = 30 m d = 10 m

-  Limite communale
-  Infrastructure en service
-  Infrastructure en projet

