

Échelle 1 / 1500

HÉRAULT
LUNEL

PROJET DE DUP RUISSEAU DE LA LAUNE

Section AI N° 69
Lieu dit " Cimetière des Juifs "

EMPRISE FONCIÈRE DUP

REPRODUCTION RÉSERVÉE



GÉOMÈTRE-EXPERT
CONSEILIER VALOISIER GARANTIS



S.A.R.L. de Géomètre-Expert
43, Rue le Tréport, 34400 LUNEL
Tél: 04 67 71 14 34 Fax: 04 67 71 32 24
E-MAIL: gexp@cabaner-carbone.fr

Références

Plan N°1 Index/

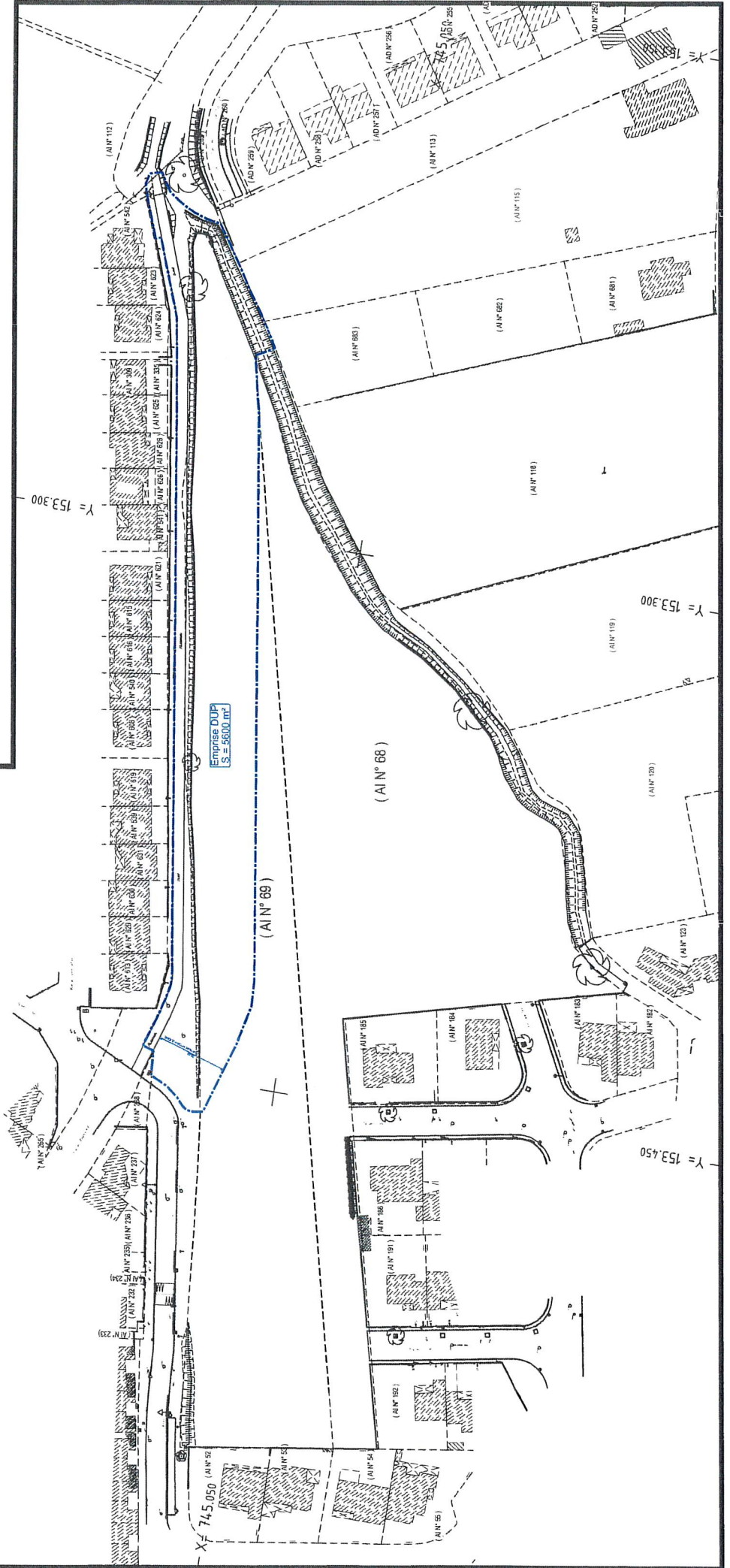

Date : 30/03/2017


Dossier N° 7816b



X = 745,200

Y = 153,450





Emprise foncière et périmètre DUP



Parcelle cadastrale incluse dans l'emprise

Parcelles	Surface (m²)
AI 659	404
Non cadastré	1558
Total Emprise DUP	5600